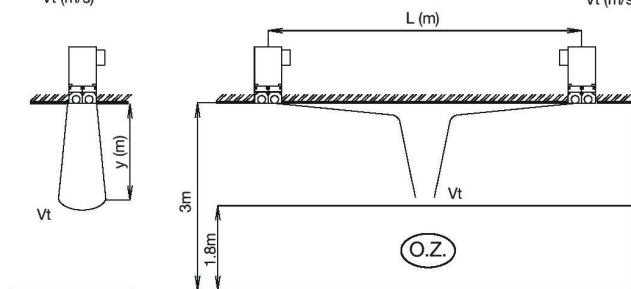
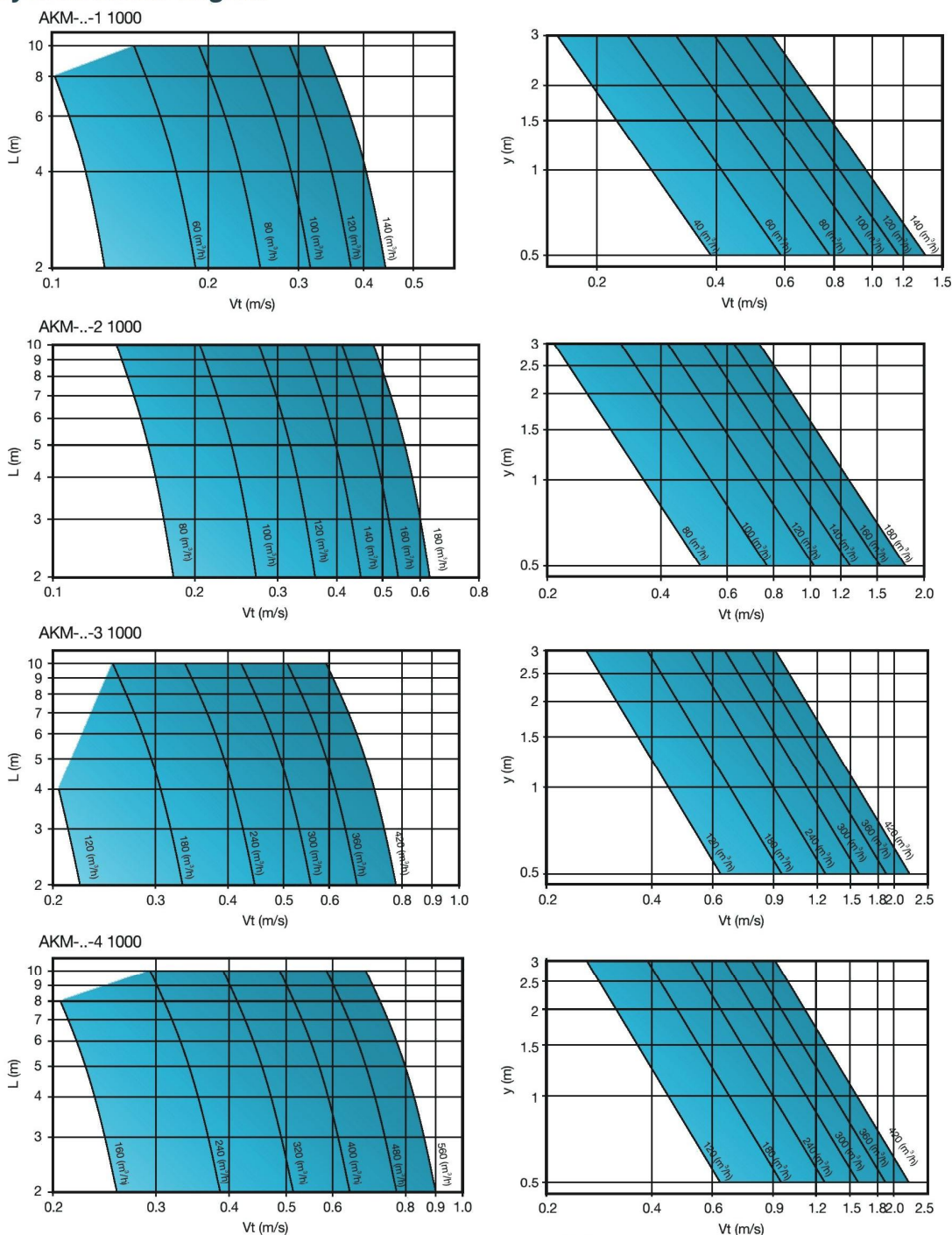
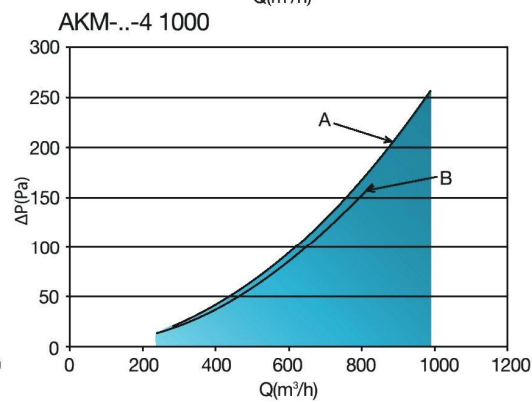
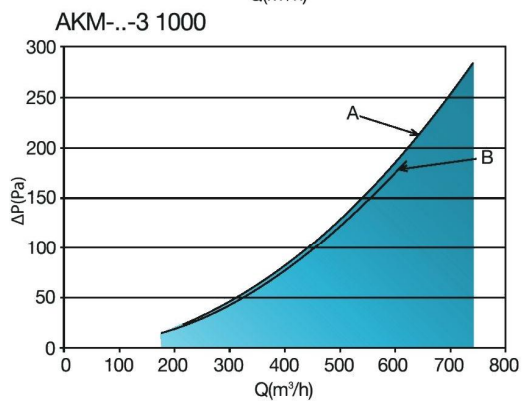
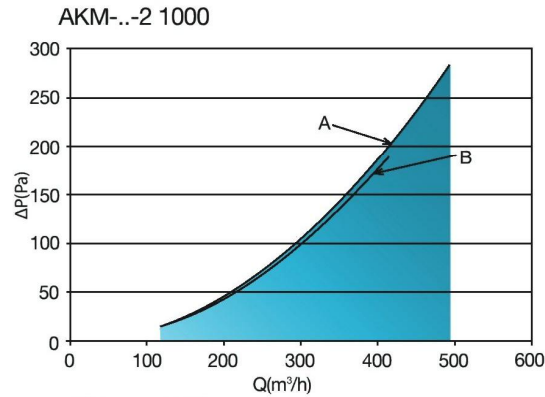
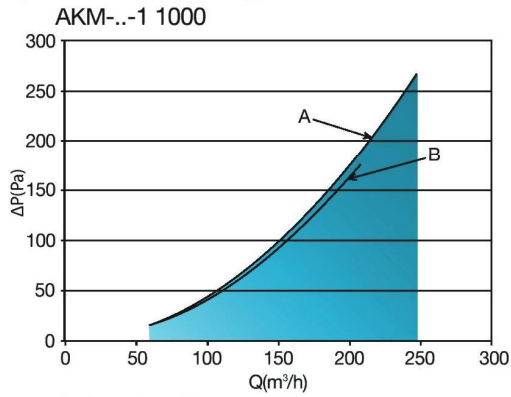


Gyorskiválasztó diagram



Gyorskiválasztó diagram



Jelmagyarázat

- O.Z. = Tartózkodási zóna
- A = Tereólamella vízszintes irányú befűvőshöz
- B = Tereólamella függőleges irányú befűvőshöz
- Az értékek 2.7 méteres belmagasságnál értendők
- Hőmérsékletkülönbség, $\Delta t = -10K$
- $L_{th} 0.25$ = Vízszintes vetőtávolság, $v_t = 0.25m/s$ -nál
- $L_{tv} 0.15$ = Függőleges vetőtávolság, $v_t = 0.25m/s$ -nál
- P_s = Statikus nyomásvesztés, Pa-ban
- L_p = Hangnyomásszint, dB(A)-ben (5dB hangcsillapítással számolva)
- Q_v = Légszállítás, m^3/h -ban
- Vízszintes vagy függőleges befűvésre